


## Standard bei RIWO



Montierte\*  
Bitumenschin-  
deln mit Haube  
und Zierkugel



Geschwungenes  
Dach bei 8-Eck  
Variante



Astarmes  
Wintergarten -  
Leimholz



Grundfarbbeh-  
andlung inkl. Tauch-  
imprägnierung

## Grundausrüstung

- Dachelemente mit montierten\* Bitumenschindeln
- Haube mit Zierkugel
- 8 offene Rahmen mit Diagonalstreben (8-Eck Variante)
- 4 Eckelemente (4-Eck Variante)
- 2x mit Holzschutzlasur behandelt (inkl. Zwischenschliff)

## Dabei kostenfrei wählbar

- Farbe der Bitumenschindeln
- Rot
  - Grün
  - Anthrazit

- Farbton der Holzschutzlasur
- Kiefer
  - Grundierung Weiß\*\*

\*Bei 4-Eck Varianten lose (Gewicht und Optik)  
\*\*Finale Farbbehandlung notwendig

## Kontakt

Öffnungszeiten:

Die Werksausstellung ist an 365 Tagen im Jahr 24 Stunden für Sie zugänglich. Bei der Beratung richten wir uns ganz nach Ihrem Terminplan und nehmen uns nach kurzer Rücksprache immer ausreichend Zeit für Sie - unabhängig von Wochentag und Uhrzeit.

**Telefon:** +49 2605 964090

**WhatsApp:** +49 2605 964090

**Email:** riwo@riwo.com

WhatsApp



# riwo

GARTENPAVILLONS



PRODUKTKATALOG

# VACANZA



## Besuchen Sie uns in unserer Werksausstellung

**RIWO - Gartenpavillons**  
**Herstellung und Vertrieb**  
Im Acker 23  
56290 Dommershausen



**Vacanza - Flair asiatischer Pavillons**



Asiatischer Flair

Statisch relevante Konstruktionsstärken: 80 - 120mm (astarmes Wintergarten-Leimholz)


Geschwungenes Dach (nur bei 8-Eck)

Aufwendig gearbeitete Module mit integriertem Sprengwerk



Das leicht geschwungene Pavillon-Dach und die senkrecht angeordneten Stäbe verleihen diesem offenen Gartenpavillon einen Hauch von fernöstlichem Flair.

Die mit hohem Aufwand einzeln verzapften Brüstungsstäbe sowie das Fachwerk mit optisch auffrischendem Sprengwerk wurden mit viel Liebe zum Detail und handwerklichem Geschick solide verarbeitet. Je nach Wunsch lässt sich unser asiatischer Pavillon in verschiedenen Größen gestalten. Die Modulbauweise macht's möglich. Ebenso können Sie sich mit Glaselementen oder Vollholzwänden aus den Elegance-, Trend- und Piazza-Serien gegen Witterungseinflüsse oder vor unliebsamen Blicken schützen. Weitere individuelle Akzente setzen Sie mit unserem reichhaltigen Angebot aus unserem RIWO Extras Katalog wie z.B. Lichtborden und Barfach oder auch der Wahl der Farbe.



Spezifische Informationen zu Individualisierungsmöglichkeiten und zusätzliche Bilder erhalten Sie auf Anfrage

Fundamentpläne, ausführliche technische Daten und ein Formular für die Zusammenstellung Ihrer Wünsche finden Sie im Download-Bereich unserer Produktseiten [www.riwo-pavillons.de](http://www.riwo-pavillons.de)

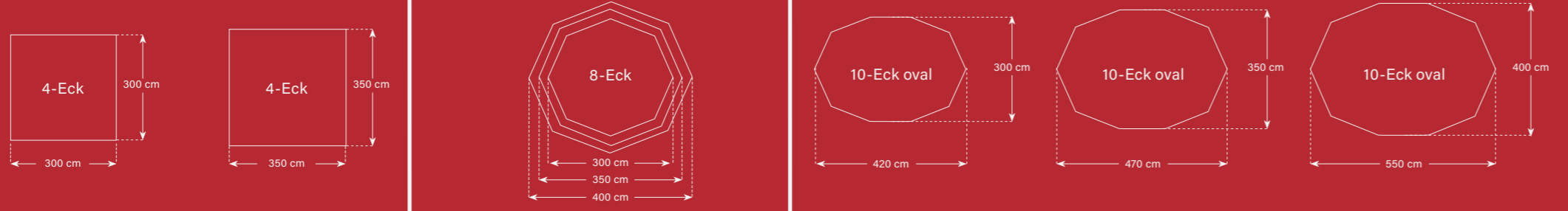


Extras rund um unsere Pavillon Modelle finden Sie in unserem **RIWO Extras** Katalog



**Varianten Gartenpavillon Vacanza**

Hinweis: Bei den angegebenen Maßen handelt es sich um Korpus-Maße, die jeweils ca. dem Fundament-Maß entsprechen.



Technische Daten: (In Grenzfällen bitten wir Sie um Rücksprache)						
Modell	3,0 x 3,0 m	3,5 x 3,5 m	3,0 m   3,5 m   4,0 m	3,0 x 4,2 m	3,5 x 4,7 m	4,0 x 5,5 m
Stat. relev. Konstruktionsstärke	80-120 mm Astarmes Wintergarten-Leimholz					
Dachüberstand	0,35 m	0,35 m	0,35 m   0,35 m   0,35 m	0,35 m	0,35 m	0,35 m
Gesamthöhe	3,1 m	3,2 m	3,0 m   3,1 m   3,3 m	3,0 m	3,1 m	3,3 m
Durchgang	1,52 x 2,18 m	2,05 x 2,18 m	1,05 x 2,09 m   1,23 x 2,09 m   1,43 x 2,09 m	1,05 x 2,09 m	1,23 x 2,09 m	1,43 x 2,09 m