


Standard bei RIWO



Montierte*
Bitumenschindeln mit Haube
und Zierkugel



Astarmes
Massivholz
(A-Ware/SI-Qualität)



Grundfarbbehandlung inkl. Tauch-
imprägnierung

Grundausrüstung

- Dachelemente mit montierten* Bitumenschindeln
- Haube mit Zierkugel
- 2x mit Holzschutzlasur behandelt (inkl. Zwischenschliff)

Dabei kostenfrei wählbar

- Farbe der Bitumenschindeln
- Rot
 - Grün
 - Anthrazit

- Farbton der Holzschutzlasur
- Kiefer
 - Grundierung Weiß**

*Bei 4-Eck Varianten lose (Gewicht und Optik)
**Finale Farbbehandlung notwendig

Kontakt

Öffnungszeiten:

Die Werksausstellung ist an 365 Tagen im Jahr 24 Stunden für Sie zugänglich. Bei der Beratung richten wir uns ganz nach Ihrem Terminplan und nehmen uns nach kurzer Rücksprache immer ausreichend Zeit für Sie - unabhängig von Wochentag und Uhrzeit.

Telefon: +49 2605 964090

WhatsApp: +49 2605 964090

Email: riwo@riwo.com



Besuchen Sie uns in unserer Werksausstellung

RIWO - Gartenpavillons
Herstellung und Vertrieb
Im Acker 23
56290 Dommershausen



riwo
GARTENPAVILLONS



PRODUKTKATALOG

BELLEAIR



Belleair - Wandelbares Schmuckstück



Filigrane und bewährt stabile Konstruktion

Statisch relevante Konstruktionsstärken: 75 - 120mm (astarmes Massivholz - A-Ware/SI-Qualität)

Unterschiedliche Brüstungsmodule

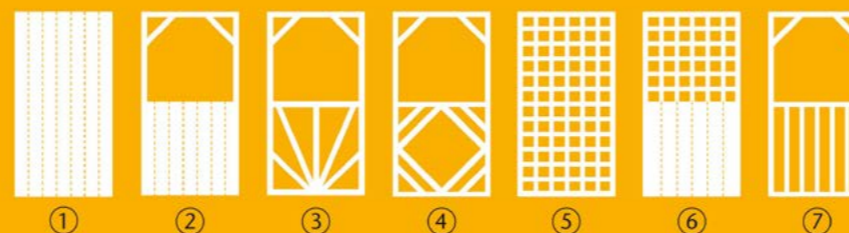
Besonders viele Eck- und Größenvarianten

Mehr als nur Schutz und Überdachung – eine persönliche Einladung an jeden Besucher Ihres Gartens, Ihres Geländes oder Ihrer Ausstellung.




Bereits in einfachster Ausführung ist der Pavillon Belleair für unzählige Anlässe optimal nutzbar. Jederzeit im Dekor und in den Wandelementen ergänzbar, kann dieser offene Holz-Pavillon in zwei Richtungen räumlich vergrößert werden. Durch den leicht transportablen Bausatz eignet sich die Belleair ideal für kurzfristige Einsätze aller Art, auch als mobiler Unterstand. Schnell und leicht sind die Module auf- und wieder abgebaut. Probieren Sie es doch einfach mal aus!



Seitenwand-Auswahl



1. ganz verschalt, 2. halb verschalt, 3. Brüstungsmodule Sonne, 4. Brüstungsmodule Karo, 5. Scherenspalier, 6. halb verschalt mit Scherenspalier, 7. Brüstungsmodule offenes Spalier



Spezifische Informationen zu Individualisierungsmöglichkeiten und zusätzliche Bilder erhalten Sie auf Anfrage

Fundamentpläne, ausführliche technische Daten und ein Formular für die Zusammenstellung Ihrer Wünsche finden Sie im Download-Bereich unserer Produktseiten www.riwo-pavillons.de

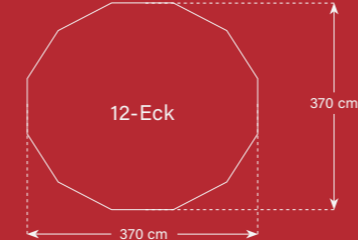
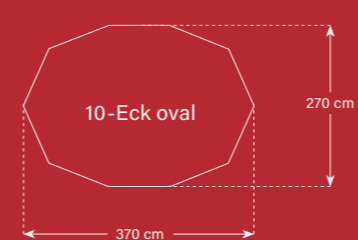
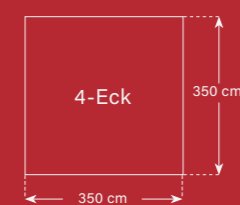


Extras rund um unsere Pavillon Modelle finden Sie in unserem **RIWO Extras** Katalog



Varianten Gartenpavillon Belleair

Hinweis: Bei den angegebenen Maßen handelt es sich um Korpus-Maße, die jeweils ca. dem Fundament-Maß entsprechen.



Technische Daten: (In Grenzfällen bitten wir Sie um Rücksprache)

Modell	3,0 x 3,0 m	3,5 x 3,5 m	2,0 m	2,7 m	3,3 m	2,7 x 3,7 m	3,7 x 3,7 m
Stat. relev. Konstruktionsstärke	75-120 mm Astarmes Massivholz (A-Ware/SI-Qualität)						
Dachüberstand	0,35 m	0,35 m	0,35 m	0,35 m	0,35 m	0,35 m	0,35 m
Gesamthöhe	2,9 m	3,1 m	2,6 m	2,8 m	3,0 m	2,8 m	2,8 m
Durchgang	0,88 x 1,95 m	1,38 x 1,95 m	0,88 x 1,95 m	0,88 x 1,95 m	0,88 x 1,95 m	0,88 x 1,95 m	0,88 x 1,95 m